

*El Poder Legislativo de la Provincia de Santa Cruz  
Sanciona con Fuerza de  
LEY*

**PRESUPUESTO GENERAL DE LA ADMINISTRACIÓN PÚBLICA PROVINCIAL  
PARA EL AÑO 2020**

**Artículo 1.- FÍJASE** en la suma de **PESOS NOVENTA Y CINCO MIL OCHENTA Y TRES MILLONES SETECIENTOS CUARENTA Y OCHO MIL SETECIENTOS DOS (\$95.083.748.702)** el total de Gastos Corrientes y de Capital del Presupuesto General de la Administración Pública Provincial (Administración Central, Organismos Descentralizados, Cuentas Especiales y Organismo de la Seguridad Social) para el Ejercicio 2020 conforme a la distribución que figura en las **Planillas Anexas N° 1 a 9** inclusive, las cuales forman parte integrante de la presente ley.-

	Gastos Corrientes	Gastos de Capital	Total
Administración Central	63.305.996.599	3.686.426.972	66.992.423.572
Organismos Descentralizados	1.706.301.535	2.452.204.525	4.158.506.061
Instituciones de la Seguridad Social	23.907.793.805	25.025.265	23.932.819.069
<b>Total</b>	<b>88.920.091.940</b>	<b>6.163.656.762</b>	<b>95.083.748.702</b>

**Artículo 2.- ESTÍMASE** en la suma de **PESOS NOVENTA Y CUATRO MIL SEISCIENTOS DIECINUEVE MILLONES QUINIENTOS CINCUENTA MIL DOSCIENTOS CUARENTA Y UNO (\$94.619.550.241)** el cálculo de Ingresos Corrientes y de Capital de la Administración Pública Provincial para el Ejercicio 2020, destinados a atender las erogaciones a que se refiere el Artículo 1 de la presente ley, de acuerdo al detalle que figura en las **Planillas Anexas N° 11 a 14**, las cuales forman parte integrante de la presente ley.-

	Ingresos Corrientes	Recursos de Capital	Total
Administración Central	71.972.241.521	171.769.500	72.144.011.021
Organismos Descentralizados	1.765.854.505	229.610.093	1.995.464.598
Instituciones de la Seguridad Social	20.480.074.622		20.480.074.622
<b>Total</b>	<b>94.218.170.648</b>	<b>401.379.593</b>	<b>94.619.550.241</b>

**EROGACIONES FIGURATIVAS**

**Artículo 3.- FÍJASE** en la suma de **PESOS SEIS MIL QUINIENTOS SETENTA Y OCHO MILLONES SEISCIENTOS CINCUENTA Y CINCO MIL QUINIENTOS DIECINUEVE (\$6.578.655.519)** los importes correspondientes a los Gastos y Recursos Figurativos para transacciones corrientes y de capital de la Administración Pública Provincial, según distribución que se detalla en la **Planilla Anexa N° 10**, la cual forma parte integrante de la presente ley.-

**BALANCE FINANCIERO**

**Artículo 4.-** Como Consecuencia de lo establecido en los Artículos 1, 2 y 3 estí-



*El Poder Legislativo de la Provincia de Santa Cruz  
Sanciona con Fuerza de  
LEY*

///-2-

mese para el Ejercicio 2020 de la Administración Pública Provincial un resultado financiero negativo de **PESOS CUATROCIENTOS SESENTA Y CUATRO MILLONES CIENTO NOVENTA Y OCHO MIL CUATROCIENTOS SESENTA Y UNO (-\$ 464.198.461)**, neto de la operaciones de crédito del ejercicio.

El Presupuesto de la Administración Provincial para el ejercicio 2020 contará con las Fuentes Financieras y Aplicaciones Financieras indicadas a continuación:

<b>FUENTES FINANCIERAS</b>	\$ 2.276.697.882
-Disminución de la Inversión Financiera	\$ 300.029.254
-Endeudamiento Público e incremento de otros pasivos	\$1.976.668.628
<b>APLICACIONES FINANCIERAS</b>	\$1.812.499.421
-Amortización de la Deuda y Disminución de Otros Pasivos	\$1.812.499.421

**Artículo 5.- ESTÍMASE** el esquema Ahorro-Inversión-Financiamiento de acuerdo al detalle obrante en la **Planilla Anexa N° 15.-**

**PLANTA DE PERSONAL**

**Artículo 6.- FÍJASE** en **TREINTA Y CUATRO MIL DOSCIENTOS CINCUENTA Y NUEVE (34.259)** el número de cargos ocupados de la Planta de Personal Permanente, de acuerdo al detalle expuesto en la **Planilla Anexa N°16.-**

Dichas cantidades de cargos, constituyen los efectivamente ocupados, los cuales poseen financiamiento en la presente ley.-

**Artículo 7.- FÍJASE** en **NOVECIENTOS SESENTA Y TRES (963)**, el número de cargos de la Planta de Personal Contratado y Transitorio, de acuerdo al detalle expuesto en la **Planilla Anexa N° 17**, éstos constituyen el límite máximo a atender dentro de la Administración Pública Provincial.-

**Artículo 8.- AUTORÍZASE** al Poder Ejecutivo Provincial a introducir ampliaciones en los cargos docentes, horas cátedra, profesionales de la salud, personal de las fuerzas de seguridad pública y del Ministerio de Desarrollo Social, y que fueran aprobados por la presente ley. En todos los casos, previa intervención de la Subsecretaría de Presupuesto, deberán efectuarse las modificaciones presupuestarias pertinentes.-

**Artículo 9.- FACÚLTASE** al Poder Ejecutivo Provincial a reestructurar la Planta de Personal Permanente de la Administración Pública al solo efecto de incorporar exclusivamente a la misma a los Agentes Contratados y Transitorios cuando se trate únicamente de concretar los pases a planta permanente, lo que importará automáticamente una disminución en la Planta de Agentes Contratados y Transitorios, según corresponda. Todo ello sin variar de manera alguna el número total de la Planta de Personal de la Administración Pública Provincial. No podrán modificarse los totales de la planta de personal, pudiendo transferirse cargos si se observa esta limitación, exceptuando al Consejo Provincial de Educación, al Minis

///



*El Poder Legislativo de la Provincia de Santa Cruz  
Sanciona con Fuerza de  
LEY*

/// - 3 -

terio de Salud y Ambiente, el Ministerio de Desarrollo Social y las Fuerzas de Seguridad Pública.-

**INSTITUTOS, EMPRESAS Y SOCIEDADES DEL ESTADO**

**Artículo 10.-FÍJASE** para el año 2020 en las sumas que para cada caso se indican los Presupuestos Operativos de Erogaciones de los entes que se exponen en la **Planilla Anexa N° 20**, estimándose en iguales sumas los ingresos destinados a atenderlas. -

El Poder Ejecutivo Provincial podrá disponer las reestructuraciones y modificaciones que considere necesarias a los Presupuestos que se aprueban en el presente.-

**MODIFICACIONES Y FACULTADES**

**Artículo 11.-FACÚLTASE** al Poder Ejecutivo Provincial a modificar el Presupuesto General de los Organismos Centralizados, Descentralizados, Cuentas Especiales, Entes Autárquicos, Empresas y Sociedades del Estado, incorporando, incrementando o reestructurando los recursos presupuestarios ordinarios y extraordinarios cuando excedan la previsión de los mismos, y a incrementar en la misma proporción las erogaciones, como así también a disponer de las creaciones, modificaciones, reestructuraciones y compensaciones de partidas y efectuar las aperturas analíticas que considere necesarias, sin alterar el equilibrio financiero. Las modificaciones a los Organismos Descentralizados, Cuentas Especiales, Entes Autárquicos, Empresas y Sociedades del Estado deberán ser comunicadas a la Honorable Cámara de Diputados.-

**Artículo 12.-**Las autorizaciones conferidas al Poder Ejecutivo Provincial sobre crear, modificar, reestructurar o compensar el Presupuesto General de la Administración Provincial, cuando no signifiquen incremento de los mismos, serán ejercidas por el Ministerio de Economía, Finanzas e Infraestructura, siempre y cuando se efectúen dentro de una misma Jurisdicción.-

Cuando intervengan más de una Jurisdicción, este Ministerio resolverá en forma conjunta, con el Ministro y/o titular de las Jurisdicciones cuyas partidas se modifiquen.-

**Artículo 13.-DÉJASE ESTABLECIDO** que las Jurisdicciones Obligaciones a Cargo del Tesoro y Servicios de la Deuda quedan bajo la administración del Ministerio de Economía, Finanzas e Infraestructura, el cual gestionará, tramitará y ejecutará los créditos previstos en la presente ley.-

**Artículo 14.-AUTORIZÁSE** al Poder Ejecutivo Provincial a modificar este Presupuesto General incorporando las partidas específicas necesarias e incrementando las ya previstas:

- a) cuando deba realizar Erogaciones originadas por la adhesión a Leyes, Decretos y Convenios Nacionales, de vigencia en el ámbito provincial;
- b) cuando se supere la recaudación de los recursos presupuestados;

///



*El Poder Legislativo de la Provincia de Santa Cruz  
Sanciona con Fuerza de  
LEY*

/// - 4 -

- c) como consecuencia de compensaciones de créditos y deudas con el Estado Nacional y/o Municipios de la Provincia.-

**Artículo 15.-AUTORIZASE** al Poder Ejecutivo Provincial a elaborar y ejecutar un presupuesto específico de Erogaciones y Cálculo de Recursos con fundamento en convenios que la Administración General de Vialidad Provincial, el Instituto de Desarrollo Urbano y Vivienda, la Unidad Ejecutora Portuaria de Santa Cruz, el Consejo Agrario Provincial y el Instituto de Energía de Santa Cruz, celebren con organismos públicos o privados nacionales, por los cuales se acuerde ejecutar obras con fondos provenientes de dichos organismos.-

**NORMAS SOBRE GASTOS**

**Artículo 16.-**El Poder Ejecutivo Provincial, las Jurisdicciones y las Entidades de la Administración Pública Provincial no podrán proponer o dictar normas ni aprobar Convenios que originen gastos que superen el límite fijado por el Artículo 1 de la presente ley sin el cumplimiento previo de la identificación del gasto que se dará de baja o el recurso con el cual se atenderá.-

**Artículo 17.-APRUÉBASE** el Plan de Obras Públicas detallado en la **Planilla Anexa N° 8**, autorizando al Poder Ejecutivo Provincial a disponer su ejecución, conforme a los créditos presupuestarios asignados y/o las disponibilidades de recursos o fuentes financieras que se obtengan para ejecutarlas, durante el Ejercicio Financiero 2020.-

Facúltase al Poder Ejecutivo Provincial a realizar las adecuaciones presupuestarias necesarias a efectos de implementar lo determinado en el presente.-

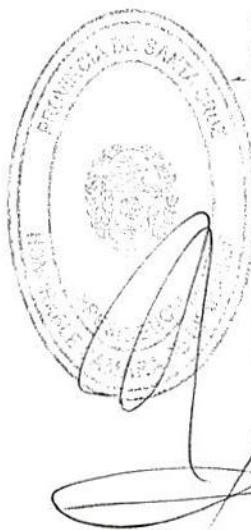
**Artículo 18.-**A los fines del cumplimiento de la autarquía, se transferirá mensualmente a la Honorable Cámara de Diputados y al Poder Judicial, los montos necesarios para garantizar el financiamiento de los gastos corrientes de funcionamiento y conforme a los importes ejecutados. En el caso de las Erogaciones de Capital, las transferencias se evaluarán conforme las disposiciones financieras en el marco de la Cuenta Única del Tesoro (CUT).-

**EJECUCIÓN PRESUPUESTARIA**

**Artículo 19.-**A los fines de garantizar una correcta ejecución de los presupuestos y de compatibilizar los resultados esperados con los recursos disponibles, todas las Jurisdicciones y Entidades de la Administración Pública Provincial deberán programar la ejecución financiera de sus presupuestos, siguiendo las normas y los procedimientos que dicta el Poder Ejecutivo Provincial a través del Ministerio de Economía, Finanzas e Infraestructura. Dicha programación será ajustada y las respectivas cuotas aprobadas por el Ministerio de Economía, Finanzas e Infraestructura, en la forma y para los períodos que se establezcan. La falta de presentación de la programación referida autoriza al Ministerio de Economía, Finanzas e Infraestructura a establecerla de oficio.-

**Artículo 20.-**El Ministerio de Economía, Finanzas e Infraestructura, queda faculta-

///



*El Poder Legislativo de la Provincia de Santa Cruz  
Sanciona con Fuerza de  
LEY*

/// - 5-

do para requerir a las Jurisdicciones y Entidades del Poder Ejecutivo Provincial, toda la información que considere necesaria para el correcto cumplimiento de los objetivos presupuestarios plasmados en la presente ley.-

**Artículo 21.-** Los créditos asignados a la Partida Principal Personal no podrán transferirse a ningún otro destino, cualquiera fuese su fuente de financiamiento.- Exceptúase de lo anterior a los ahorros que pudiesen surgir como consecuencia de medidas de racionalización administrativa vigentes o que se dicten durante el Ejercicio 2020 y/o cuando deban reestructurarse partidas asimilables a la misma.-

**Artículo 22.-FACÚLTASE** al Tribunal Superior de Justicia a distribuir los créditos autorizados para el Poder Judicial, conforme el Clasificador de Gastos vigente y a reajustar los créditos, debiendo comunicar al Poder Ejecutivo Provincial las modificaciones que se dispusieren. Tales modificaciones solo podrán realizarse dentro del total del crédito autorizado sin originar aumentos automáticos para ejercicios futuros.-

**Artículo 23.-AUTORIZÁSE** al Presidente de la Honorable Cámara de Diputados a distribuir los créditos autorizados para el Poder Legislativo, conforme el Clasificador de Gastos vigente, y a reajustar los créditos, debiendo comunicar al Poder Ejecutivo Provincial las modificaciones que se dispusieren. Tales modificaciones solo podrán realizarse dentro del total del crédito autorizado sin originar aumentos automáticos para ejercicios futuros.-

**Artículo 24.-FACÚLTASE** a la Secretaría de Estado de Hacienda y Crédito Público, dependiente del Ministerio de Economía, Finanzas e Infraestructura, a disponer en forma coordinada, mediante acto administrativo debidamente fundado, de los créditos excedentes al 15 de diciembre de 2020 de las distintas Jurisdicciones y entidades que componen la Administración Pública Provincial, a fin de garantizar una correcta imputación de las erogaciones efectuadas en el marco de la presente ley. En tal circunstancia no regirá lo dispuesto en los Artículos 22 y 23 de esta norma.-

**MUNICIPIOS**

**Artículo 25.-AUTORIZÁSE** al Poder Ejecutivo Provincial, a través del Ministerio de Economía, Finanzas e Infraestructura, a otorgar adelantos de coparticipación a Municipios y Comisiones de Fomento, conforme los créditos fijados en las Planillas Anexas pertinentes o en el marco de las reestructuraciones que se dispongan en el contexto de las facultades que se confieren en la presente ley. Cuando lo enunciado anteriormente, sea destinado para cubrir el gasto que demanda la Planta de Personal, deberán remitir al Ministerio de Economía, Finanzas e Infraestructura, las liquidaciones pertinentes certificadas por la Secretaría de Estado de Hacienda o responsable del Municipio o ente comunal.-

**Artículo 26.-INVÍTASE** a los Municipios, a adherir al Régimen Federal de Responsabilidad Fiscal y Buenas Prácticas de Gobierno, Ley Nacional 25917 y su

///

*El Poder Legislativo de la Provincia de Santa Cruz  
Sanciona con Fuerza de  
LEY*

/// - 6 -

modificatoria Ley Nacional 27428, a la cual adhiriera la Provincia mediante Leyes 2733 y 3587.-

**OTRAS DISPOSICIONES**

**Artículo 27.-**La Ley de Presupuesto prevalece sobre toda otra ley que disponga o autorice gastos. Toda nueva ley que disponga o autorice gastos no será aplicada hasta tanto no sea modificada la ley de Presupuesto de la Administración Provincial, para incluir en ella, sin efecto retroactivo, los créditos necesarios para su atención.-

**Artículo 28.-FACÚLTASE** al Poder Ejecutivo Provincial, a continuar y/o celebrar, a través del Ministerio de Economía, Finanzas e Infraestructura, convenios con la Administración General de Vialidad Provincial y el Instituto de Desarrollo Urbano y Vivienda para conformar un ciclo de préstamos financieros a corto plazo conforme los convenios celebrados con Organismos Nacionales.-

**Artículo 29.-FACÚLTASE** al Poder Ejecutivo Provincial, a componer el saldo de la Cuenta Única del Tesoro, con fondos provenientes de la Administración Central, Organismos Descentralizados, Cuentas Especiales, Entidades Autárquicas, Empresas del Estado, adelantos de regalías, utilidades y/o coparticipación, cuando fundadas razones así lo ameriten.-

**Artículo 30.-AUTORIZÁSE** al Poder Ejecutivo Provincial a concretar operaciones de crédito Público mediante Convenios con el Fondo Fiduciario Federal de Infraestructura Regional (FFFIR), con destino a financiar obras para el desarrollo económico Provincial, y aquellas de carácter social, (excluidas las viviendas), en el marco de la Ley Nacional 24855 y su Decreto Reglamentario, o la norma que la reemplace en el futuro. Asimismo, autorícese al Poder Ejecutivo Provincial a realizar contrataciones, suscribir convenios, contratos así como llevar adelante todas las gestiones que sean necesarias a fin de acordar las operaciones establecidas en la Ley 3479, incluyendo la constitución de fideicomisos, utilizando para ello los mecanismos y/o instrumentos financieros que juzgue más apropiados.-

**Artículo 31.-FACÚLTASE** al Poder Ejecutivo Provincial, a los efectos de equilibrar la Cuenta Única del Tesoro y posibilitar una racional utilización de los recursos, a disponer libremente de las sumas recaudadas y no ejecutadas al 31 de diciembre de 2019, de los fondos propios y con afectación específica, tales como el Fondo Provincial de Pesca, el Fondo de Desarrollo Industrial, Cánones Hidrocarburíferos de exploración y explotación y las sumas que se encuentren a la orden de la Escribanía Mayor de Gobierno; como así también de los recursos provinciales provenientes de la Coparticipación Vial. Quedarán exceptuadas de la presente disposición, las transferencias realizadas por el Estado Nacional con el objetivo de financiar programas contemplados en las Leyes de Presupuestos Nacionales.-

**Artículo 32.-DERÓGASE** en su totalidad la Ley 3107 - Unidad Ejecutora para la

///

*El Poder Legislativo de la Provincia de Santa Cruz  
Sanciona con Fuera de  
LEY*


111-7-

Atención de Obras de Mantenimiento y Refacción de Edificios Escolares. (UEPA-OMREE) y sus modificatorias, y establécese que los fondos remanentes de la cuenta especial creada a tal fin serán considerandos de libre disponibilidad de la Tesorería General de la Provincia. Autorícese al Ministerio de Economía, Finanzas e Infraestructura a realizar las adecuaciones presupuestarias necesarias para la utilización de los mismos.-

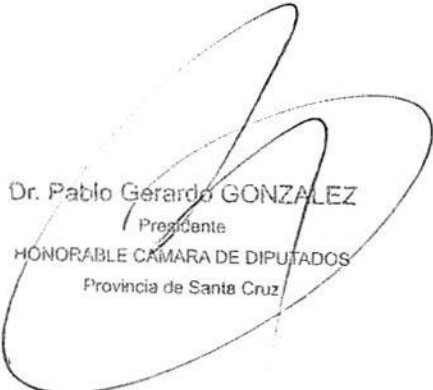
**Artículo 33.-DÉJASE ESTABLECIDO**, la afectación específica de las sumas que ingresen al Honorable Tribunal de Cuentas de la Provincia de Santa Cruz en concepto de multas sancionatorias y/o condenatorias de la Ley 500, a lo que disponga dicho organismo de control, conforme lo fije la reglamentación.-

**Artículo 34.-COMUNÍQUESE** al Poder Ejecutivo Provincial, dése al Boletín Oficial y, cumplido, **ARCHIVÉSE**.-

**DADA EN SALA DE SESIONES: RÍO GALLEGOS; 28 de Noviembre de 2019.-**

  
Pablo Enrique NOBBERA  
Secretario General  
HONORABLE CAMARA DE DIPUTADOS  
Provincia de Santa Cruz



  
Dr. Pablo Gerardo GONZALEZ  
Presidente  
HONORABLE CAMARA DE DIPUTADOS  
Provincia de Santa Cruz

TOTAL GASTOS - CLASIFICACION ECONOMICA E INSTITUCIONAL

PRESUPUESTO 2020	ADMINISTRACION			INSTITUCIONES DE LA	Total
	CENTRAL	DESCENTRALIZADOS	SEGURIDAD SOCIAL		
<b>JURISDICCIONES</b>					
<b>1 - Erogaciones Corrientes</b>	<b>63.305.996.599</b>	<b>1.706.301.535</b>	<b>23.907.793.805</b>	<b>88.920.091.940</b>	
GASTO EN PERSONAL	32.841.386.152	1.321.669.912	509.131.945	34.672.188.009	
BIENES DE CONSUMO	2.774.687.045	53.560.828	19.755.112	2.848.002.986	
SERVICIOS NO PERSONALES	4.583.954.818	331.070.795	6.478.906.748	11.393.932.361	
SERVICIOS DE LA DEUDA Y DISMINUCION DE OTROS PASIVOS	1.552.706.663			1.552.706.663	
TRANSFERENCIAS	21.553.261.920		16.900.000.000	38.453.261.920	
<b>2 - Erogaciones de Capital</b>	<b>3.686.426.972</b>	<b>2.452.204.525</b>	<b>25.025.265</b>	<b>6.163.656.762</b>	
BIENES DE USO	1.980.017.000	275.755.121		2.280.797.386	
BIENES PREEXISTENTES	20.000			20.000	
TRABAJOS PÚBLICOS	243.375.441	2.176.449.404		2.419.824.845	
INVERSIÓN FINANCIERA	1.356.575.800			1.356.575.800	
TRANSFERENCIAS	106.438.731			106.438.731	
<b>Total</b>	<b>66.992.423.572</b>	<b>4.158.506.061</b>	<b>23.932.819.069</b>	<b>95.083.748.702</b>	



PLANILLA N° 2

**TOTAL GASTO - CLASIFICACION POR FINALIDAD E INSTITUCIONAL**

PRESUPUESTO 2020	ADMINISTRACION CENTRAL	ORGANISMOS DESCENTRALIZADOS	INSTITUCIONES DE LA SEGURIDAD SOCIAL	Total general
<b>JURISDICCIONES</b>				
Administración Gubernamental	23.771.893.201			
Deuda Pública	1.552.706.663			
Servicios de Seguridad	5.805.211.625			
Servicios Económicos	4.929.176.175			
Servicios Sociales	30.933.435.908			
<b>Total general</b>	<b>66.992.423.572</b>			
		232.546.423		
		8.801.072		
		2.725.861.395		
		1.191.297.171		
		<b>4.158.506.061</b>		
			197.350.616	
			24.201.790.240	
			1.552.706.663	
			5.814.012.697	
			7.655.037.570	
			55.860.201.532	
			<b>95.083.748.702</b>	

PLANILLA N° 3

TOTAL GASTO - CLASIFICACION POR FUENTE INSTITUCIONAL


PRESUPUESTO 2020 JURISDICCIONES	ADMINISTRACION CENTRAL	ORGANISMOS DESCENTRALIZADOS	INSTITUCIONES DE LA SEGURIDAD SOCIAL	Total
Recursos con afectación específica	4.595.916.515			4.595.916.515
Recursos Propios		1.769.292.241	19.513.767.306	21.283.059.547
Tesoro Provincial	61.856.930.551	2.159.603.727	4.419.051.763	68.435.586.041
Transferencias Internas	539.576.506	229.610.093		769.186.599
<b>Total</b>	<b>66.992.423.572</b>	<b>4.158.506.061</b>	<b>23.932.819.069</b>	<b>95.083.748.702</b>

A large, stylized handwritten signature in black ink is written over a circular official stamp. The stamp contains some illegible text and a central emblem.

Planilla N° 4

**TOTAL GASTOS - CLASIFICACION INSTITUCIONAL Y ECONOMICA**

	Erogaciones Corrientes	Erogaciones de Capital	Total
<b>PRESUPUESTO 2020</b>			
ADMINISTRACION CENTRAL	63.305.996.599	3.686.426.972	66.992.423.572
ORGANISMOS DESCENTRALIZADOS	1.706.301.535	2.452.204.525	4.158.506.061
INSTITUCIONES DE LA SEGURIDAD SOCIAL	23.907.793.805	25.025.265	23.932.819.069
<b>Total</b>	<b>88.920.091.940</b>	<b>6.163.656.762</b>	<b>95.083.748.702</b>



TOTAL DE GASTOS DE LA ADMINISTRACION CENTRAL POR OBJETO DEL GASTO Y POR JURISDICCION

PRESUPUESTO 2020	GASTO EN PERSONAL	BIENES DE CONSUMO	SERVICIOS NO PERSONALES	BIENES DE USO	BIENES PREEXISTENTES	TRABAJOS PÚBLICOS	INVERSIÓN FINANCIERA	SERVICIOS DE LA DEUDA Y DISMINUCION DE OTROS PASIVOS		Total
								TRANSFERENCIAS		
<b>JURISDICCIONES</b>										
Ministerio de la Producción, Com. e Ind.	230.763.000	60.510.921	129.612.814	56.938.618				74.183.802		554.584.955
Jefatura de Gabinete	11.863.938	2.372.333	7.069.717	431.181						21.737.169
Ministerio de Salud y Ambiente	5.846.673.471	1.517.995.705	2.128.388.353	137.133.024				151.297.296		9.781.487.849
Ministerio de Desarrollo Social	846.950.000	101.044.801	207.654.562	30.664.071				1.815.139.328		3.001.452.762
Min. de Trabajo, Empleo y Seguridad Social	110.136.000	16.501.200	5.735.414	1.349.474				98.000.000		231.722.088
Gobernación	56.433.000	20.822.453	26.082.205	5.341.907						108.679.566
Fiscalía de Estado	41.730.000	416.595	1.127.447	1.023.151						44.297.193
Poder Judicial	4.461.531.025	51.465.109	97.984.813	40.751.155	20.000	104.697.753				4.756.449.855
Consejo de la Magistratura	16.718.000	290.000	1.400.000	150.000						18.558.000
Tribunal De Cuentas	184.041.000	2.869.500	23.221.306	11.200.000		43.298.000				264.629.806
Ministerio de Gobierno	483.236.000	32.885.000	141.931.300	56.096.000				128.500.000		842.648.300
Policía Provincial	4.843.553.000	212.957.471	98.717.944	64.395.000						5.219.623.416
Servicio Penitenciario Provincial	403.481.000	49.653.052	33.803.018	858.600						487.795.670
Min. Economía Finanzas e Infraestructura	157.677.000	3.680.691	186.089.981	6.864.184			1.350.000.000			514.232.314
Obligaciones a Cargo del Tesoro			206.064.000						1.552.706.663	18.344.627.319
Servicios de la Deuda										1.552.706.663
Consejo Agrario Provincial	158.495.000	12.301.500	16.301.500	12.163.500		84.700.000			4.000.000	291.961.500
Consejo Provincial de Educación	13.962.365.718	283.049.375	814.160.880	257.911.800		10.565.914			2.392.568.349	17.720.622.035
Ministerio Secretaría Gral de la Gobernación	225.992.000	392.351.824	398.538.543	1.295.613.430					45.122.081	2.357.617.878
Casa de Santa Cruz	25.961.000	18.084	16.944.300	402.600						43.325.984
Tribunal de Disciplina	12.805.000	204.451	2.301.862	100.170						15.411.484
Honorable Cámara de Diputados	760.981.000	13.296.981	40.824.859	629.134		113.774			2.406.018	818.251.767
<b>Total</b>	<b>32.841.386.152</b>	<b>2.774.687.045</b>	<b>4.583.954.818</b>	<b>1.980.017.000</b>	<b>20.000</b>	<b>243.375.441</b>	<b>1.356.575.900</b>	<b>1.552.706.663</b>	<b>21.659.700.651</b>	<b>66.992.423.572</b>

Planilla N° 6


TOTAL DE GASTOS DE LOS ORGANISMOS DESCENTRALIZADOS POR OBJETO DEL GASTO Y POR JURISDICCION

PRESUPUESTO 2020 JURISDICCIONES	GASTO EN		BIENES DE		SERVICIOS NO		BIENES DE USO		TRABAJO		Total
	PERSONAL	PERSONAL	CONSUMO	CONSUMO	PERSONALES	PERSONALES	CONSUMO	CONSUMO	PÚBLICOS	PÚBLICOS	
Instituto de Energía de Santa Cruz	103.480.000		13.177.535		52.265.716		12.805.121		21.000.000		202.728.372
Administración Gral de Vialidad Provincial	711.063.412		4.500.000		22.500.000		195.000.000		1.025.503.711		1.958.567.123
Instituto de Desarrollo Urbano y Vivienda	214.318.000		18.155.000		229.064.000		5.000.000		1.089.070.693		1.555.607.693
Agencia Santacruceña de Ingresos Públicos	169.377.000		7.728.293		12.240.579		2.950.000		300.000		192.595.872
UNEPOSC	123.431.500		10.000.000		15.000.500		60.000.000		40.575.000		249.007.000
<b>Total</b>	<b>1.321.669.912</b>		<b>53.560.828</b>		<b>331.070.795</b>		<b>275.755.121</b>		<b>2.176.449.404</b>		<b>4.158.506.061</b>

Planilla N° 7

TOTAL DE GASTOS DE LAS INSTITUCIONES DE LA SEGURIDAD SOCIAL POR OBJETO DEL GASTO Y POR JURISDICCION

PRESUPUESTO 2020		GASTO EN PERSONAL	BIENES DE CONSUMO	SERVICIOS NO PERSONALES	BIENES DE USO	TRANSFERENCIAS	Total
JURISDICCIONES							
CAJA DE PREVISIÓN SOCIAL		163.607.945	3.484.343	22.508.695	7.749.634	16.900.000.000	17.097.350.616
CAJA DE SERVICIOS SOCIALES		345.524.000	16.270.769	6.456.398.053	17.275.631		6.835.468.453
<b>Total</b>		<b>509.131.945</b>	<b>19.755.112</b>	<b>6.478.906.748</b>	<b>25.025.265</b>	<b>16.900.000.000</b>	<b>23.932.819.069</b>



Planilla N° 8

TRABAJOS PUBLICOS POR FUENTE DE FINANCIAMIENTO

	Tesoro Provincial	Transferencias Internas	Total
<b>PRESUPUESTO 2020</b>	<b>173.271.109</b>	<b>10.565.914</b>	<b>243.375.441</b>
<b>ADMINISTRACION CENTRAL</b>			
Instituciones			
Poder Judicial	59.859.335		59.859.335
Tribunal De Cuentas	43.298.000		43.298.000
Consejo Agrario Provincial	70.000.000		70.000.000
Consejo Provincial de Educacion		113.774	113.774
Consejo Provincial de Diputados		10.565.914	10.565.914
Honorable Cámara de Diputados			
<b>ORGANISMOS DESCENTRALIZADOS</b>			
Instituto de Energia de Santa Cruz	113.774		113.774
Instituto de Energia de Vialidad Provincial	980.758.411		980.758.411
Administración Gral de Vialidad Provincial	21.000.000		21.000.000
Administración Gral de Desarrollo Urbano y Vivienda	609.558.411		609.558.411
Instituto de Desarrollo de Ingresos Públicos	350.200.000		350.200.000
Agencia Santacruceña de Ingresos Públicos			
UNEPOSC			
<b>Total</b>	<b>1.154.029.520</b>	<b>240.176.007</b>	<b>2.419.824.845</b>

TRANSFERENCIAS POR CLASIFICACION ECONOMICA

PRESUPUESTO 2020

Institución	Transferencias Corrientes	Transferencias de Capital	Total general
<b>ADMINISTRACION CENTRAL</b>	<b>21.553.261.920</b>	<b>106.438.731</b>	<b>21.659.700.651</b>
<b>Ministerio de la Producción, Com. e Ind.</b>	<b>74.183.802</b>		<b>74.183.802</b>
Consejo Federal De Turismo	650.000		650.000
Empresas Privadas	61.033.802		61.033.802
Ente Patagonia Turística Regional	1.500.000		1.500.000
Otros Instituciones Culturales Y Sociales Sin Fines De Lucro	3.000.000		3.000.000
Subsidio Transporte Interurbano	8.000.000		8.000.000
Transferencias A Gobiernos Provinciales	0		0
<b>Ministerio de Salud y Ambiente</b>	<b>150.829.930</b>	<b>467.366</b>	<b>151.297.296</b>
Acción Sanitaria	102.905.036		102.905.036
Ayudas Sociales A Personas			
Convenio Provincia - Privados	26.000.000		26.000.000
Convenio Provincia - Uth Frig	0		0
Hospital Samic El Calafate "Gob. Cepernic - Pte. Kirchner"	0		0
Plan Nacer	0		0
Plan Nacer ( sumar / paces)	3.528.909		3.528.909
Programa De Residencias Médicas	9.612.000		9.612.000
Programa Proteger - Protección De La Poblacion Vulnerable Contra Enfrm Crónicas Blif 8508	2.887.200		2.887.200
Transferencias A Otras Instituciones Culturales Y Sociales Sin Fines De Lucro		467.366	467.366
TRANSFERENCIAS PLAN PACES (EX SUMAR EX PLAN NACER)	5.896.785		5.896.785
<b>Ministerio de Desarrollo Social</b>	<b>1.771.133.554</b>	<b>44.005.774</b>	<b>1.815.139.328</b>
Acción Social - Adquisición Elementos De Construcción			
Aportes A Municipios	15.609.787		15.609.787
Asistencia Financiera - Otros	518.277.018		518.277.018
Asistencia Financiera - Posoco - Prosonu	1.500.000		1.500.000
Ayudas Sociales A Personas			
Capacitacion Y Formacion En Políticas Sociales	980.000		980.000
Comedores Escolares	292.481.496		292.481.496
Deporte Federado	24.831.295		24.831.295
Deporte Social	18.144.000		18.144.000
Economía Social Santa Cruz Incluye	8.064.000		8.064.000
Formación Y Capac. En Gestion Int En Pol. Niñez, Adolesc., Discapacidad Y Adultos May. Y Sus Filas	2.800.000		2.800.000
Formacion Y Capacitacion en Gestion Int. En Pol. Niñez Adolesc. Discapacidad Y Adultos May. Y sus Filas	0		0
Formacion Y Capacitacion En Gestion Deportiva	2.100.000		2.100.000
Formacion Y Capacitacion En Gestion Integral En Políticas Sociales	1.800.000		1.800.000
Formacion Y Capacitacion En Gestion Social	2.100.000		2.100.000
Ley 2556 - Fdo Finan. Programa Hogares C/Disc.	65.940.000		65.940.000
Ley N° 3062	42.000.000		42.000.000
Otras Ayudas Sociales A Personas	39.027.200		39.027.200
Otras Transferencias A Gob. Municipales P/ Financ. Gastos Corrientes			
Pensiones Graciables Y A La Vejez	378.000.000		378.000.000
Prog. Form. Educ. Y Fisic. Coop	4.248.552		4.248.552
Promoc. Y Restituc. De Detercho De Niños Y Adolescentes	52.080.000		52.080.000
Promoción Social - Plan Nacional De Seguridad Alimentaria	263.429.500		263.429.500
Res.Nac.N° 123/16 Plan Creer Y Crear	22.400.000		22.400.000
Res.Nacional N° 1289/18 Emergencias Climaticas	10.752.000		10.752.000
Resolucion Nacional S/19 Juegos Nac De Playa	368.706		368.706
Transferencias A Otras Instituciones Culturales Y Sociales Sin Fines De Lucro	4.200.000	16.380.000	20.580.000
Transferencias A Personas		27.625.774	27.625.774
<b>Min. de Trabajo, Empleo y Seguridad Social</b>	<b>98.000.000</b>		<b>98.000.000</b>
Ayudas Sociales A Personas	98.000.000		98.000.000
<b>Ministerio de Gobierno</b>	<b>128.500.000</b>		<b>128.500.000</b>
Aportes A Municipios	30.000.000		30.000.000
Fundación Santa Cruz Sustentable	91.000.000		91.000.000
Institución Penal U-15	4.500.000		4.500.000
Otros Instituciones Culturales Y Sociales Sin Fines De Lucro	3.000.000		3.000.000
<b>Min. Economía Finanzas e Infraestructura</b>	<b>159.920.458</b>		<b>159.920.458</b>
Acuerdos Complementarios Y Operativos - Transf. Bpsc	7.285.060		7.285.060
Aporte Al C.F.R.F. Ley N° 25.917	599.492		599.492
Asap	121.446		121.446
Cfi Ley 23548	144.535.586		144.535.586
Cimop	0		0
Comisión Arbitral	5.828.048		5.828.048
Comisión Federal De Impuestos	1.369.591		1.369.591
Foro Permanente De Presupuesto	181.235		181.235
<b>Obligaciones a Cargo del Tesoro</b>	<b>16.742.466.519</b>	<b>46.096.800</b>	<b>16.788.563.319</b>
Aportes A Municipios	50.000.000		50.000.000
Aportes Distrigas S.A P/ Financiar Gastos Corrientes	1.922.564.880		1.922.564.880
Caja Servicios Sociales Para Financiar Erog. Ctes.	0		0
Canal 9	182.673.048	46.096.800	228.769.848
Cop.Nacional Comisión De Fomento De Cañadón Seco	8.822.206		8.822.206
Cop.Nacional Comisión De Fomento De Koluel Kaike	2.613.987		2.613.987
Cop.Nacional Comisión De Fomento De Lago Posadas	2.613.987		2.613.987
Cop.Nacional Comisión De Fomento Jaramillo	20.911.896		20.911.896
Cop.Nacional Comisión De Fomento Tres Lagos	16.337.419		16.337.419
Cop.Nacional Municipalidad De 28 De Noviembre	104.886.230		104.886.230
Cop.Nacional Municipalidad De Caleta Olivia	531.946.365		531.946.365
Cop.Nacional Municipalidad De Comandante Luis Piedra Buena	107.500.217		107.500.217
Cop.Nacional Municipalidad De El Calafate	210.425.957		210.425.957
Cop.Nacional Municipalidad De El Chaltén	59.794.953		59.794.953
Cop.Nacional Municipalidad De Gobernador Gregores	88.548.811		88.548.811
Cop.Nacional Municipalidad De Las Heras	222.188.899		222.188.899
Cop.Nacional Municipalidad De Los Antiguos	77.112.618		77.112.618
Cop.Nacional Municipalidad De Perito Moreno	89.529.056		89.529.056
Cop.Nacional Municipalidad De Pico Truncado	222.842.396		222.842.396
Cop.Nacional Municipalidad De Puerto Deseado	185.593.080		185.593.080
Cop.Nacional Municipalidad De Puerto San Julián	122.530.643		122.530.643
Cop.Nacional Municipalidad De Puerto Santa Cruz	87.895.314		87.895.314
Cop.Nacional Municipalidad De Río Gallegos	973.710.187		973.710.187
Cop.Nacional Municipalidad De Río Turbio	131.679.597		131.679.597
Cop.Provincial Comisión De Fomento De Cañadón Seco	13.716.553		13.716.553
Cop.Provincial Comisión De Fomento De Koluel Kaike	4.064.163		4.064.163



PRESUPUESTO 2020

TRANSFERENCIAS POR CLASIFICACION ECONOMICA

Institución	Transferencias Corrientes	Transferencias de Capital	Total general
Cop.Provincial Comisión De Fomento De Lago Posadas	4.064.163		4.064.163
Cop.Provincial Comisión De Fomento Jaramillo	32.513.311		32.513.311
Cop.Provincial Comisión De Fomento Tres Lagos	25.401.024		25.401.024
Cop.Provincial Municipalidad De 28 De Noviembre	163.074.576		163.074.576
Cop.Provincial Municipalidad De Caleta Olivia	827.057.351		827.057.351
Cop.Provincial Municipalidad De Comandante Luis Piedra Buena	167.138.739		167.138.739
Cop.Provincial Municipalidad De El Chaltén	327.165.193		327.165.193
Cop.Provincial Municipalidad De Gobernador Gregores	92.067.748		92.067.748
Cop.Provincial Municipalidad De Las Heras	137.673.551		137.673.551
Cop.Provincial Municipalidad De Los Antiguos	345.453.930		345.453.930
Cop.Provincial Municipalidad De Pico Truncado	119.892.834		119.892.834
Cop.Provincial Municipalidad De Puerto Deseado	139.197.613		139.197.613
Cop.Provincial Municipalidad De Puerto Santa Cruz	346.469.971		346.469.971
Cop.Provincial Municipalidad De Río Gallegos	288.555.636		288.555.636
Cop.Provincial Municipalidad De Río Turbio	190.507.682		190.507.682
Regalias Comisión De Fomento De Cañadón Seco	136.657.510		136.657.510
Regalias Comisión De Fomento De Kofuel Kaike	1.513.901.060		1.513.901.060
Regalias Comisión De Fomento De Lago Posadas	204.732.255		204.732.255
Regalias Comisión De Fomento Jaramillo	3.722.286		3.722.286
Regalias Comisión De Fomento Tres Lagos	1.102.900		1.102.900
Regalias Municipalidad De 28 De Noviembre	1.102.900		1.102.900
Regalias Municipalidad De Caleta Olivia	8.823.198		8.823.198
Regalias Municipalidad De Comandante Luis Piedra Buena	6.893.123		6.893.123
Regalias Municipalidad De El Chaltén	44.253.850		44.253.850
Regalias Municipalidad De Gobernador Gregores	224.440.089		224.440.089
Regalias Municipalidad De Las Heras	45.356.750		45.356.750
Regalias Municipalidad De Los Antiguos	88.783.426		88.783.426
Regalias Municipalidad De Perito Moreno	25.228.831		25.228.831
Regalias Municipalidad De Pico Truncado	37.360.727		37.360.727
Regalias Municipalidad De Puerto Deseado	93.746.474		93.746.474
Regalias Municipalidad De Puerto San Julián	32.535.541		32.535.541
Regalias Municipalidad De Puerto Santa Cruz	37.774.315		37.774.315
Regalias Municipalidad De Río Gallegos	94.022.199		94.022.199
Regalias Municipalidad De Río Turbio	78.305.879		78.305.879
Transferencias A S.P.S.E Para Financiar Erogaciones Corrientes	51.698.423		51.698.423
Consejo Agrario Provincial	37.085.002		37.085.002
Control De Especies Perjudiciales	410.830.138		410.830.138
Convenio Brigadas Forestales	55.558.572		55.558.572
Consejo Provincial de Educación	4.860.915.287		4.860.915.287
Aonikenk - Res. 075/06	4.000.000		4.000.000
APPADI	3.000.000		3.000.000
Becas Est. Secundarios	1.000.000		1.000.000
Becas Est. Universitarios	2.392.568.349		2.392.568.349
Escuelas Privadas	5.400.000		5.400.000
Fund. Austro	6.400.000		6.400.000
Ipef - Res. 074/06	70.000.000		70.000.000
Poplars	6.660.000		6.660.000
Upsala	2.166.903.849		2.166.903.849
Koshen Aike	66.695.000		66.695.000
Ministerio Secretaría Gral de la Gobernación	5.400.000		5.400.000
Acuerdos Complementarios Y Operativos - Transf. Bpsc	52.900.000		52.900.000
Otras Ayudas Sociales A Personas	6.809.500		6.809.500
Otros Instituciones Culturales Y Sociales Sin Fines De Lucro	28.471.858		28.471.858
Transferencias A Otras Instituciones Culturales Y Sociales Sin Fines De Lucro	6.470.400		6.470.400
Transferencias A Personas	6.751.458		6.751.458
Honorable Cámara de Diputados	16.250.000		16.250.000
Aportes A Municipios			
Otros Aportes A Actividades No Lucrativas Corrientes			
Transferencias Para Erog De Capital A Instituciones De Enseñanza	2.187.450	9.863.259	12.050.709
INSTITUCIONES DE LA SEGURIDAD SOCIAL	2.043.124	5.786.964	7.830.088
CAJA DE PREVISIÓN SOCIAL	144.326	218.568	362.894
Jubilaciones Y/O Retiros			
Total general	16.900.000.000	218.568	17.118.568
	16.900.000.000		16.900.000.000
	16.900.000.000		16.900.000.000
	38.453.261.920	106.438.731	38.559.700.651

TOTAL GASTOS FIGURATIVOS

PRESUPUESTO 2020		GASTOS FIGURATIVOS	Total general
Contribuciones y Gastos Figurativos		6.578.655.519	6.578.655.519
ADMINISTRACION CENTRAL		6.578.655.519	6.578.655.519
Obligaciones a Cargo del Tesoro		1.183.649.739	1.183.649.739
Gastos figurativos de la administración general para transacciones de capital		804.558.441	804.558.441
A.G.V.P.		350.200.000	350.200.000
I.D.U.V.		28.891.298	28.891.298
I.E.S.C.		5.395.005.780	5.395.005.780
GASTOS FIGURATIVOS DE LA ADMINISTRACIÓN GUBERNAMENTAL PARA TRANSACCIONES		689.567.812	689.567.812
A.G.V.P.		4.419.051.763	4.419.051.763
Contribuciones A Caja De Prevision Social		14.160.205	14.160.205
I.E.S.C.		213.219.000	213.219.000
Iduv		59.007.000	59.007.000
Un.E.Po.S.C.		6.578.655.519	6.578.655.519
Total general			

The image shows an official circular seal of the institution, partially overlapping a handwritten signature in black ink. The seal contains text around its perimeter, which is partially obscured by the signature and the table's border.

PLANILLA N° 11

TOTAL RECURSOS - CLASIFICACION ECONOMICO Y INSTITUCIONAL

Tipo Económico	Clase Económico	Concepto Económico	Descripción No. 1		Organismos Descentralizados	Instituciones de la Seguridad Social		Total General
			Administración Central	Detalle Recurso		Social	General	
	Ingresos Corrientes	Ingresos tributarios	45.723.266.017		1.409.464.436	3.465.353.293	50.598.083.746	
		Aportes y Contribuciones a la Seguridad Social	0		0	16.917.814.537	16.917.814.537	
		Ingresos no Tributarios	24.664.969.441		356.049.469	0	25.021.018.910	
		Venta de bienes y servicios de las administraciones públicas	10.744.825		340.600	96.906.792	107.992.217	
		Ingresos de Operación	854.934.732		0	0	854.934.732	
		Rentas de la Propiedad	159.250.000		0	0	159.250.000	
		Transferencias Corrientes	559.076.506		0	0	559.076.506	
	Total Ingresos Corrientes		71.972.241.521		1.765.854.505	20.480.074.622	94.218.170.648	
	Recursos de Capital	Recursos Propios de Capital	149.500		0	0	149.500	
		Transferencias de Capital	171.620.000		229.610.093	0	401.230.093	
	Total Recursos de Capital		171.769.500		229.610.093	0	401.379.593	
	Total general		72.144.011.021		1.995.464.598	20.480.074.622	94.619.550.241	

TOTAL RECURSOS - CLASIFICACION ECONOMICA E INSTITUCIONAL POR DETALLE DE RECURSOS

Tipo Económico		Clasificación Económica		Concepto Económico		Detalle Recurso		Administración Municipal		Administración Provincial		Administración Nacional		Administración de la Seguridad Social		Total
Ingresos Corrientes	Ingresos tributarios	Ingresos Brutos	Otros Tributos de Origen Nacional	Bk. Personales - Ley 23966 Art. 30-				11.745.065.483	262.689.166	3.001.933.670	0	0	0	0	15.009.668.349	
				Coparticipación Federal - Ley 23.548				357.772.300	0	0	0	0	0	0	357.772.300	
				Fdo. Daresui. Fiscal - Ley 24.130-				29.704.398.348	0	0	0	0	0	0	29.704.398.348	
				FD. NA. PE				36.000.000	0	0	0	0	0	0	36.000.000	
				Ley de Financiamiento Educativo				43.185.857	0	0	0	0	0	0	43.185.857	
				Ley Nº 23.548 - Fdo. Educ. y Promoc. Cooperativas				2.650.300.000	0	0	0	0	0	0	2.650.300.000	
				Obras Infraes. - Ley 23966 Art. 19 y 20				4.248.552	0	0	0	0	0	0	4.248.552	
				Pég. Simpl. Pég. Contribuyentes - Ley 25.067-				89.105.800	0	0	0	0	0	0	89.105.800	
				Seg. Social Bienes Personales - L. 24689 Art. 4				121.594.500	0	0	0	0	0	0	121.594.500	
				Seg. Social IVA				0	0	32.333.800	0	0	0	0	32.333.800	
				Transf. Servicios - Ley 24.049-				1.500.000	0	186.882.200	0	0	0	0	186.882.200	
				Transf. Servicios - Ley 24.049-				8.499.600	0	0	0	0	0	0	8.499.600	
				Régimen de Coparticipación Federal				0	265.235.300	0	0	0	0	0	265.235.300	
				Impuestos a los Sellos				951.576.557	21.281.265	243.214.456	0	0	0	0	1.216.072.278	
				Inmuebles				6.148.906	109.523	0	0	0	0	0	6.258.429	
				Otros Impuestos				3.870.114	86.552	989.167	0	0	0	0	4.945.833	
				Régimen de Leyes Especiales Afectadas a Obras Públicas				0	880.092.600	0	0	0	0	0	880.092.600	
				Aportes y Contribuciones a la Seguridad Social				0	0	4.882.861.147	0	0	0	0	4.882.861.147	
				Contribuciones Patronales C.S.S.				0	0	4.083.580.558	0	0	0	0	4.083.580.558	
				Aportes Personales C.S.S.				0	0	3.621.288.419	0	0	0	0	3.621.288.419	
				Aportes Patronales Caja de Previsión Social				0	0	4.330.084.413	0	0	0	0	4.330.084.413	
				Aportes a la CPS				0	0	0	0	0	0	0	0	

TOTAL RECURSOS - CLASIFICACION ECONOMICA E INSTITUCIONAL POR DETALLE DE RECURSOS

Tipo Económico	Clas. Económico	Concepto Económico	Descripción Rubro Cod. Sub-Parcial	Detalle Recurso				Total
				Ingresos no Tributarios	Administrativa	Miiería	Ingresos no Tributarios	
	Ingresos Corrientes	Ingresos no Tributarios	Administrativa					
		* Miiería		14.350.974				14.350.974
		* Rentas		112.398.000				112.398.000
		* T. IESS		2.000.000				2.000.000
		Rentas		0		2.002.000		2.002.000
				9.000.000				9.000.000
		De Administración Central Nacional		254.279.253				254.279.253
		Hidrocarburos		948.645.485				948.645.485
		Fondo desarrollo Industrial Ley 1276 - Gas		3.718.834.077				3.718.834.077
		Fondo desarrollo Industrial Ley 1276 - Petróleo		13.873.940.215				13.873.940.215
		Regalías de Gas		0		4.225.000		4.225.000
		Regalías de Petróleo						
		Multas A.G.V.P.		52.000				52.000
		Multas de Minería		39.000				39.000
		Multas Dirección Provincial de Comercio		1.206.400				1.206.400
		Multas Dirección Provincial de Transporte		5.158.028				5.158.028
		Multas Fondo de Gestión de Residuos Urbanos Sólidos		3.185.000				3.185.000
		Multas Fondo Provincial de Pesca		0		3.250.000		3.250.000
		Multas IESS Ley 3117		400.000				400.000
		Multas Ley 500 Tribunal de Cuentas		13.702.000				13.702.000
		Multas Subsecretaría de Trabajo		389.256.022				389.256.022
		Tasas Arancelamiento		898.338.450				898.338.450
		Arancelamiento Hospitalario						
		Canon		10.000.000				10.000.000
		- Ley N° 3117						
		Bono de Ingreso Licitación de Areas		442.000.000				442.000.000
		Canon Agua Publica						

TOTAL RECURSOS - CLASIFICACION ECONOMICA E INSTITUCIONAL POR DETALLE DE RECURSOS

Tipo Económico	Clas. Económico	Concepto Económico		Detalle Recurso		Administración Central	Organismos Descentralizados	Instituto de la Seguridad Social	Total
		Ingresos no Tributarios	Canon	Ingresos no Tributarios	Canon				
	Ingresos Corrientes		Canon	Canon de Cáste		579.341	0	0	579.341
				Canon Hidrocarbúrico		0	104.000.000	0	104.000.000
				Canon Minero / Per.		28.664.048	0	0	28.664.048
				Canon Vigiladores e Inst. y Empleo, Term.		111.020	0	0	111.020
				Fondo Capacitación Ministerio de Salud y Ambiente		5.498.121	0	0	5.498.121
				Fondo Capacitación I.E.S.C.		0	9.163.535	0	9.163.535
				Fondo Capacitación Ministerio de Trabajo, Empleo y SS		3.665.414	0	0	3.665.414
				Fondo Fortalecimiento I.E.S.C.		0	22.123.684	0	22.123.684
				Fondo Fortalecimiento Ministerio de Salud y Ambiente		13.274.210	0	0	13.274.210
				Fondo Fortalecimiento Ministerio de Trabajo, Empleo y SS		8.849.474	0	0	8.849.474
				Fondo Provincial de Pesca - Canon		273.325	0	0	273.325
				Fondo Tecnológico Productivo		27.411.800	0	0	27.411.800
				Inspecciones Ley 1451		1.000.000	0	0	1.000.000
				Secretaría de Turismo		4.225.000	0	0	4.225.000
				IFSC - Auditoría y Control		0	21.139.650	0	21.139.650
				Judiciales		202.145.238	0	0	202.145.238
				Regalías Minerías		2.980.000.000	0	0	2.980.000.000
				Tasa Ambiental		6.386.250	113.750	0	6.500.000
				A.G.V.P. Permisos de Tránsito		1.788.150	31.850	0	1.820.000
				Aporte Especial PAE LLC		369.105.000	0	0	369.105.000
				Ministerio de Gobierno		0	190.000.000	0	190.000.000
				Consejo Agrario provincial		65.650	0	0	65.650

TOTAL RECURSOS - CLASIFICACION ECONOMICA E INSTITUCIONAL POR DETALLE DE RECURSOS

Tipo Económico		Clase Económico		Detalle Recurso		Institución	
		Administración Central		Organismos Descentralizados		Instituciones de la Sociedad Civil	
Ingresos Corrientes	Ingresos no Tributarios	133.185	0	0	0	0	133.185
	Consejo Agrario provincial	1.000.000	0	0	0	0	1.000.000
	D.I.P.A.	460.499	0	0	0	0	460.499
	Otros C.A.P.	1.200.000	0	0	0	0	1.200.000
	PERMEX	3.134.521	0	0	0	0	3.134.521
	PREPAP	3.315.000	0	0	0	0	3.315.000
	Otros Tasas	305.399.391	0	0	0	0	305.399.391
	Tasa Aeropuerto El Caltiche						
	Tasa - Ley 2858 Fondo Pical de Protección Ambiental	8.840.650	0	0	0	0	8.840.650
	Venta de bienes y servicios de las administraciones publicas						
	Póliza Adicional	0	0	22.505.945	0	0	22.505.945
	Otros Ventas de Bs. y Servicios	0	0	74.400.847	0	0	74.400.847
	Vtas de St. Caja de Servicios	1.904.175	0	0	0	0	1.904.175
	Escritania Mayor de Gobierno Honorarios	0	15.600	0	0	0	15.600
	A.G.V.P.	0	325.000	0	0	0	325.000
	A.G.V.P. Trabajos de Laboratorio	0	0	0	0	0	0
	Alquiler de Máquinas y Servicios	248.967.982	0	0	0	0	248.967.982
	Ingresos de Operación	545.000.000	0	0	0	0	545.000.000
	Otros	60.966.750	0	0	0	0	60.966.750
	Fomictur S.E.						
	I.S.P.R.D	159.250.000	0	0	0	0	159.250.000
	Rentas de la Propiedad	2.860.000	0	0	0	0	2.860.000
	UTILIDADES POR INVERSIONES EMPRESARIALES						
	Dividendos Bco. Santa Cruz S.A.						
	Transferencias Corrientes	5.896.785	0	0	0	0	5.896.785
	De Administración Central Nacional						
	Desarrollo de Estrategias en Salud Familiar y Comunitaria						
	Desarrollo de Seguros Públicos de Salud (BIRP N° 8516-AR y 8513-AR)	345.984.126	0	0	0	0	345.984.126
	Fondo Nacional de Incentivo Docente						
	Gestión Educativa y Políticas Socioeducativas	4.066.650	0	0	0	0	4.066.650

TOTAL RECURSOS - CLASIFICACION ECONOMICA E INSTITUCIONAL POR DETALLE DE RECURSOS

Tipo Económico	Clase Económico	Concepto Económico	Descripción Robro Cod. Subpartial		Detalle Recursos		Administración Central	Organismo Descentralizado	Instituciones dependientes	TOTAL
Ingresos Corrientes	Transferencias Corrientes	De Administración Central Nacional	Implementación del Plan Nacional de Educación Digital			1.566.400	0	0	1.566.400	
			Información y Evaluación de la Calidad Educativa			1.500.882	0	0	1.500.882	
			Infraestructura y Equipamiento			11.182.094	0	0	11.182.094	
			Innovación y Desarrollo de la Formación Tecnológica			58.690.750	0	0	58.690.750	
			Mejoramiento de la Calidad Educativa			3.002.477	0	0	3.002.477	
			Pacto Fiscal			19.500.000	0	0	19.500.000	
			Prev. y Control de Enf. Crónicas no Transmisibles - Manejo de Enfermedades Crónicas no Transmisibles - REDES (BID 3772/OC-AR)			5.997.400	0	0	5.997.400	
			Vulnerable contra Enfermedades Crónicas no Transmisibles - PROTEGER (BIRF N° 859-AR)			15.788.501	0	0	15.788.501	
			Cúcul Santa Cruz			1.116.564	0	0	1.116.564	
			Programa Nacional De Salud Escolar (Prosaer)			315.362	0	0	315.362	
			Diversas Patologías			232.040	0	0	232.040	
			Subsidios Institucionales			321.558	0	0	321.558	
			Funciones Esenciales De La Salud Publica II (Fesip II)			473.317	0	0	473.317	
			Promoción Social - Plan Nacional De Seguridad Alimentaria			13.812.412	0	0	13.812.412	
			Comedores Escolares			23.681.496	0	0	23.681.496	
			Res.Nac. Nº 123/16 Plan Crear Y Crear			22.400.000	0	0	22.400.000	
			Res Nacional Nº 1289/18 Emergencias Climáticas			10.752.000	0	0	10.752.000	
			Resolución Nacional 5/19 Juegos Nac. De Playa			368.706	0	0	368.706	
			Jardín Niños De Iquitos-Elo Gallegos			840.000	0	0	840.000	
			Jardin Maternal Del Valle-Cajeta Oliva			2.016.000	0	0	2.016.000	
			Jardin Maternal Polco Niquet-Cms Luis Piedra Buena			2.016.000	0	0	2.016.000	
			Indef-Dirección Polid De Estadística Y Censos Y Otros			4.894.966	0	0	4.894.966	



PLANILLA N° 11

TOTAL RECURSOS - CLASIFICACION ECONOMICA E INSTITUCIONAL POR DETALLE DE RECURSOS

Tipo Económico	Clase Económico	Concepto Económico	Detalle Recurso				TOTAL
			Administración Central	Organismos Descentralizados	Instituciones de Segunda Categoría	OTRO	
	Total Ingresos Corrientes		71.872.241.531	1.705.854.506	20.480.074.622		94.218.170.648
	Recursos de Capital	Recursos Propios de Capital	149.500	0	0		149.500
		Otras Ventas de Bienes y Servicios	156.320.000	0	0		156.320.000
		De la Administración Central Nacional	0	14.960.093	0		14.960.093
		Compensación Inc. II B y II C. Consenso Fiscal L. 27.429					
		Prog. Acciones para la Com. de Viviendas Sociales		214.650.000	0		214.650.000
		De Organismos Descentralizados Nacionales	14.700.000	0	0		14.700.000
		Convenio conservación de caminos T.F.D.					
		I.N.T.A.	171.969.500	229.610.093	0		401.579.593
	Total Recursos de Capital						

PLANILLA N° 12

TOTAL RECURSOS - CLASIFICACION POR PROCEDENCIA E INSTITUCIONAL

	Administración Central		Instituciones de la Seguridad Social		Organismos Descentralizados	Total general
<b>1. ORIGEN PROVINCIAL</b>	38.497.204,57,88	20.260.838,621,68	549.535.609,86	39.308.604,791,34		
1.1 DE LIBRE DISPONIBILIDAD	29.855.499.404,88	16.917.814.537,00	128.730.250,00	46.902.044.191,88		
1.2 AFECTADOS	8.551.710.152,95	3.343.044.084,63	511.806.354,88	12.405.560.592,46		
<b>2. ORIGEN NACIONAL</b>	39.756.807,69,59	231.746.000,00	1.854.927.993,03	2.022.500.405,62		
2.1 DE LIBRE DISPONIBILIDAD	30.108.018.648,00	219.216.000,00	1.354.927.993,00	30.108.018.648,00		
2.2 AFECTADOS	3.628.782.815,17	219.216.000,00	1.354.927.993,00	5.202.926.808,17		
<b>Total general</b>	<b>72.144.011.021,00</b>	<b>20.480.074.621,63</b>	<b>1.995.464.597,88</b>	<b>94.619.550.240,51</b>		



	Ingresos Corrientes	Recursos de Capital	Total general
Administración General de Vialidad Provincial	249.790.900	214.650.000	464.440.900
Agencia Santacruceña de Ingresos Públicos	286.294.136		286.294.136
Caja de Previsión Social	12.700.804.798		12.700.804.798
Consejo Provincial de Educación	3.076.293.379		3.076.293.379
Gobernación	1.904.175		1.904.175
Honorable Tribunal de Cuentas de la Provincia de Santa Cruz	400.000		400.000
Instituto de Desarrollo Urbano y Vivienda	880.092.600	14.960.093	895.052.693
Instituto de Energía de Santa Cruz	159.676.869		159.676.869
Ministerio de Desarrollo Social	242.083.332		242.083.332
Ministerio de Producción, Comercio e Industria	1.276.980.720		1.276.980.720
Ministerio Salud y Ambiente	906.254.665		906.254.665
Ministerio Trabajo, Empleo y Seguridad Social	20.736.088		20.736.088
Obligaciones a Cargo del Tesoro	9.726.313.305		9.726.313.305
Poder Judicial de la Provincia de Santa Cruz	202.145.238		202.145.238
Tesorería General de la Provincia	56.498.901.113	157.069.500	56.655.970.613
Unidad Ejecutora Portuaria de Santa Cruz	190.000.000		190.000.000
Consejo Agrario Provincial	12.200.000	14.700.000	26.900.000
Ministerio de Gobierno	3.134.521		3.134.521
Caja de Servicios Sociales	7.779.269.824		7.779.269.824
Ministerio Secretaría General de la Gobernación	4.894.986		4.894.986
<b>Total general</b>	<b>94.218.170.648</b>	<b>401.379.593</b>	<b>94.619.550.241</b>

TOTAL RECURSOS - CLASIFICACION POR RUBROS E INSTITUCIONAL

PLANILLA N° 14

Suma de 2020	Etiquetas de columna	Etiquetas de fila	Total general
	Administración Central	Instituciones de la Seguridad Social	Organismos Descentralizados
Aportes y Contribuciones a la Seguridad Social		16.917.814.537	16.917.814.537
Ingresos de Operación	854.934.732		854.934.732
Ingresos no Tributarios	24.664.969.441		24.664.969.441
Ingresos tributarios	45.723.266.017	3.465.353.293	49.188.622.740
Rentas de la Propiedad	159.250.000		159.250.000
Transferencias Corrientes	559.076.506		559.076.506
Venta de bienes y servicios de las administraciones públicas	10.744.825	96.906.792	107.651.617
Recursos Propios de Capital	149.500		149.500
Transferencias de Capital	171.620.000		171.620.000
<b>Total general</b>	<b>72.144.011.021</b>	<b>20.480.074.622</b>	<b>94.619.550.241</b>



PRESUPUESTO AÑO 2.020

Planilla Anexa N° 15 - Art. 5

ESQUEMA AHORRO-INVERSIÓN-FINANCIAMIENTO

ADMINISTRACION PÚBLICA NO FINANCIERA PROVINCIAL 2020

CONCEPTO	ADM. CENTRAL	ORG. DESC.	INST. DE SEG. SOCIAL	TOTAL
I. INGRESOS CORRIENTES	71.972.241.521	1.765.854.505	20.480.074.622	94.218.170.648
II. GASTOS CORRIENTES	63.305.996.599	1.706.301.535	23.907.793.805	88.920.091.940
III. RESULTADO ECONÓMICO (I-II)	8.666.244.922	59.552.969	-3.427.719.183	5.298.078.708
IV. INGRESOS DE CAPITAL	171.769.500	229.610.093	0	401.379.593
V. GASTOS DE CAPITAL	3.686.426.972	2.452.204.525	25.025.265	6.163.656.762
VI. INGRESOS TOTALES (I+IV)	72.144.011.021	1.995.464.598	20.480.074.622	94.619.550.241
VII. GASTOS TOTALES (II+V)	66.992.423.572	4.158.506.061	23.932.819.069	95.083.748.702
VIII. GASTOS PRIMARIOS (VII- Rentas de la propiedad)	65.439.716.909	4.158.506.061	23.932.819.069	93.531.042.039
IX. RESULTADO FINANCIERO PREVIO A FIGURATIVAS. (VI-VII)	5.151.587.449	-2.163.041.463	-3.452.744.448	-464.198.461
X. CONTRIBUCIONES FIGURATIVAS	0	2.159.603.756	4.419.051.763	6.578.655.519
XI. GASTOS FIGURATIVOS	6.578.655.519	0	0	6.578.655.519
XII. RESULTADO PRIMARIO (VI-VIII)	6.704.294.112	-2.163.041.463	-3.452.744.448	1.088.508.202
XIII. RESULTADO FINANCIERO (IX+X-XI)	-1.427.068.070	-3.437.707	966.307.316	-464.198.461
XIV. FUENTES FINANCIERAS	2.179.561.882	97.136.000	0	2.276.697.882
XV. APLICACIONES FINANCIERAS	1.812.499.421	0	0	1.812.499.421



PRE SUPUESTARIO 2016

Planilla Anexo Nº 16 - ART. 6°

CLASE	PLANTA DE PERSONAL PERMANENTE ADMINISTRACIÓN CENTRAL Y ORGANISMOS DESCENTRALIZADOS CLASIFICACIÓN INSTITUCIONAL Y POR CLASE																																
	ADMINISTRACIÓN CENTRAL																				ORGANISMOS VINCULADOS						OTRO						
	TOTAL	PROCESO LABORAL	PROCESO LABORAL	PROCESO LABORAL	PROCESO LABORAL	PROCESO LABORAL	PROCESO LABORAL	PROCESO LABORAL	PROCESO LABORAL	PROCESO LABORAL	PROCESO LABORAL	PROCESO LABORAL	PROCESO LABORAL	PROCESO LABORAL	PROCESO LABORAL	PROCESO LABORAL	PROCESO LABORAL	PROCESO LABORAL	PROCESO LABORAL	PROCESO LABORAL	PROCESO LABORAL	PROCESO LABORAL	PROCESO LABORAL	PROCESO LABORAL	PROCESO LABORAL	PROCESO LABORAL	PROCESO LABORAL	PROCESO LABORAL	PROCESO LABORAL	PROCESO LABORAL	PROCESO LABORAL	PROCESO LABORAL	PROCESO LABORAL
Asignaturas Especiales	2 212	0	21	1 895	26	7	0	196	171	29	0	164	112	251	106	142	182	12	64	9	0	34	114	292	41	22	89	10	0	177	28	101	
Prof. y Docentes	4 673	1 814	51	4 813	31	12	11	118	543	0	0	217	555	71	418	547	285	0	257	16	0	14	617	177	106	14	142	16	0	490	174	254	
Profesores Maestría y Pos-Grado	4 673	1 814	51	4 813	31	12	11	118	543	0	0	217	555	71	418	547	285	0	257	16	0	14	617	177	106	14	142	16	0	490	174	254	
Investigadores	186	0	0	186	0	0	0	0	0	0	0	0	0	0	0	0	0	0	0	0	0	0	186	0	0	0	0	0	0	0	0	0	
Docentes	11 517	0	0	11 517	0	0	0	0	0	0	0	0	0	0	0	0	0	0	0	0	0	0	11 517	0	0	0	0	0	0	0	0	0	0
Regentes	2 212	0	0	2 212	0	0	0	0	0	0	0	0	0	0	0	0	0	0	0	0	0	0	2 212	0	0	0	0	0	0	0	0	0	0
Asesores	421	0	0	421	0	0	0	0	0	0	0	0	0	0	0	0	0	0	0	0	0	0	421	0	0	0	0	0	0	0	0	0	0
Asesores Técnicos	4	0	0	4	0	0	0	0	0	0	0	0	0	0	0	0	0	0	0	0	0	0	4	0	0	0	0	0	0	0	0	0	0
Asesores As. Ad.	4	0	0	4	0	0	0	0	0	0	0	0	0	0	0	0	0	0	0	0	0	0	4	0	0	0	0	0	0	0	0	0	0
Asesores P. y C.	318	329	0	0	0	0	0	0	0	0	0	0	0	0	0	0	0	0	0	0	0	0	318	329	0	0	0	0	0	0	0	0	0
Asesores de Planeación	31	31	0	0	0	0	0	0	0	0	0	0	0	0	0	0	0	0	0	0	0	0	31	31	0	0	0	0	0	0	0	0	0
As. LTO	1 534	0	0	1 534	0	0	0	0	0	0	0	0	0	0	0	0	0	0	0	0	0	0	1 534	0	0	0	0	0	0	0	0	0	0
As. LTO	1 534	0	0	1 534	0	0	0	0	0	0	0	0	0	0	0	0	0	0	0	0	0	0	1 534	0	0	0	0	0	0	0	0	0	0
Docentes de Maestría	21	0	0	21	0	0	0	0	0	0	0	0	0	0	0	0	0	0	0	0	0	0	21	0	0	0	0	0	0	0	0	0	0
Docentes de Posgrado	0	0	0	0	0	0	0	0	0	0	0	0	0	0	0	0	0	0	0	0	0	0	0	0	0	0	0	0	0	0	0	0	
Docentes de Maestría y Pos-Grado	0	0	0	0	0	0	0	0	0	0	0	0	0	0	0	0	0	0	0	0	0	0	0	0	0	0	0	0	0	0	0	0	
TOTAL	34 226	2 154	79	36 459	61	23	4	234	699	0	0	434	1 110	354	14 226	4 673	1 419	287	38	266	37	15	128	1 568	619	329	74	247	88	4	646	311	416

Planilla Anexa N° 17 - ART. 7°

PRESUPUESTO AÑO 2008

**PLANTA DE PERSONAL CONTRATADO Y TRANSITORIO  
ADMINISTRACIÓN CENTRAL Y ORGANISMOS DESCENTRALIZADOS  
CLASIFICACIÓN INSTITUCIONAL Y POR CLASE**

CLASE	ADMINISTRACIÓN CENTRAL																					ORG. DESC. Y CTAS. ESP.														
	PODER JUDICIAL	PODER LEGISLATIVO	SUB. TOTAL	GOBERNACION	FISCALIA	CONSEJO MAJIST.	TRIBUNAL CUENTAS	ARRO. GOBIER.	J. POLICIA	SERVICIO PENITENCIARIO	MEF	CAP	CPE	MSYA	MOS	MSOS	TRIBUNAL DISCP.	MINISTERIO DE LA PRODUCC. COM. E.	MINIST.	GABINETE	CASA DE SANTA CRUZ	MITESS	SUB. TOTAL	ADVP	DIV	RESO	AJIF	UNEPSC.	FONDO PEJAL	PESCA	SUB. TOTAL	C.F.S	C.S.S.			
CONTRATADOS	130	38	447	0	1	2	1	7	6	0	1	0	291	36	91	1	0	7	0	0	0	3	24	14	1	11	0	0	0	0	0	0	0	7	1	6
TRANSITORIO	0	72	2	0	0	0	0	0	0	0	0	0	0	0	0	0	0	0	0	0	2	0	0	0	0	0	0	0	0	0	0	0	0	0	0	0
SALUD PUBLICA	0	0	0	0	0	0	0	0	0	0	0	0	0	0	0	0	0	0	0	0	0	0	0	0	0	0	0	0	0	0	0	0	0	0	0	0
Decr. 129/04	0	0	0	0	0	0	0	0	0	0	0	0	0	0	0	0	0	0	0	0	0	0	0	0	0	0	0	0	0	0	0	0	0	0	0	0
P. Decrete	0	0	0	0	0	0	0	0	0	0	0	0	0	0	0	0	0	0	0	0	0	0	0	0	0	0	0	0	0	0	0	0	0	0	0	0
P. Seguridad	0	0	0	0	0	0	0	0	0	0	0	0	0	0	0	0	0	0	0	0	0	0	0	0	0	0	0	0	0	0	0	0	0	0	0	0
P. Legislatura	0	0	0	0	0	0	0	0	0	0	0	0	0	0	0	0	0	0	0	0	0	0	0	0	0	0	0	0	0	0	0	0	0	0	0	0
P. Regimen Bancario	0	0	0	0	0	0	0	0	0	0	0	0	0	0	0	0	0	0	0	0	0	0	0	0	0	0	0	0	0	0	0	0	0	0	0	0
P. Sindicato Agr. Tel.	172	0	172	0	0	0	0	0	0	0	0	0	0	172	0	0	0	0	0	0	0	0	0	0	0	0	0	0	0	0	0	0	0	0	0	0
Ley 1755	0	0	0	0	0	0	0	0	0	0	0	0	0	0	0	0	0	0	0	0	0	0	0	0	0	0	0	0	0	0	0	0	0	0	0	0
Ley 1200	0	0	69	0	0	0	0	0	0	0	0	0	0	69	0	0	0	0	0	0	0	0	0	0	0	0	0	0	0	0	0	0	0	0	0	0
Personal Aeronautico	0	0	0	0	0	0	0	0	0	0	0	0	0	0	0	0	0	0	0	0	0	0	0	0	0	0	0	0	0	0	0	0	0	0	0	0
Cuerpo Saneamiento Publico	0	0	0	0	0	0	0	0	0	0	0	0	0	0	0	0	0	0	0	0	0	0	0	0	0	0	0	0	0	0	0	0	0	0	0	0
<b>TOTAL:</b>	<b>963</b>	<b>110</b>	<b>690</b>	<b>0</b>	<b>1</b>	<b>2</b>	<b>1</b>	<b>7</b>	<b>6</b>	<b>0</b>	<b>1</b>	<b>0</b>	<b>291</b>	<b>277</b>	<b>91</b>	<b>1</b>	<b>0</b>	<b>7</b>	<b>0</b>	<b>0</b>	<b>3</b>	<b>26</b>	<b>14</b>	<b>1</b>	<b>11</b>	<b>3</b>	<b>0</b>	<b>0</b>	<b>0</b>	<b>0</b>	<b>0</b>	<b>0</b>	<b>7</b>	<b>1</b>	<b>6</b>	

PRESUPUESTO AÑO 2020

Planilla N° 18

CUPOS CONTRATOS PREVISTOS PARA EL 2020 A PRESUPUESTAR

MINISTERIOS	ADMINISTRACIÓN CENTRAL										ORG. DESC. Y CTAS. ESP.										('A')											
	TOTAL	PODER JUDICIAL	PODER LEGISLATIVO	SUB. TOTAL	GOBERNACIÓN	FISCALÍA	CONSEJO MAGIST.	TRIBUNAL CUENTAS	MPIO. GOBERN.	J. POLICIA	SERVICIO PENITENCIARIO	MERFI	CAP	C.P.E.	M.S.Y.A.	MOS	M.S.O.D.	TRIBUNAL DISCIPLIN.	MINISTERIO DE LA PRODUCC. COM. E IND.	JEFATURA DE GABINETE	CASA DE SANTA CRUZ	M.T.E.S.S.	SUB. TOTAL	AGVP	IDUV	IESC	A.S.I.P.	UNEPASC	FONDO PCAL. PESCA	SUB. TOTAL	C.P.S.	C.S.B.
	442	0	0	397	10	5	5	10	10	0	10	5	100	100	100	100	10	2	10	10	0	10	30	5	5	5	5	10	0	15	5	10
TOTAL:	442	0	0	397	10	5	5	10	10	0	10	5	100	100	100	100	10	2	10	10	0	10	30	5	5	5	3	10	0	15	5	10



Planilla N° 19

PRESUPUESTO AÑO 2020

CLASE	TOTAL	ADMINISTRACION CENTRAL													ORGANISMOS DESY CFIAS ESP.										(FA*)									
		PODER JUDICIAL	PODER LEGISLATIVO	SUB. TOTAL	GOBERNACION	FISCALIA	CONSEJO MAGIST.	TRIBUTOS	CUENTAS	MRO. GOBERN.	J. POLICIA	SERVICIO PENITENCIAR	MEFI	CAF	CPE	M.S.Y.A	NOS	MDDG	TRIBUNAL DISCIPL.	MINISTERIO DE LA PROTECC. CIVIL	COM. E. 40	JEFATURA DE GABINETE	CASA DE SANTA CRUZ	M.I.E.S.S.	SUB. TOTAL	AGPM	DIUV	ESD	ASLP	UNEPDSC	FONDO FIDUCI. PESCA	SUB. TOTAL	C.F.S	C.S.S.
Autoridades Superiores	151	0	0	138	2	7	0	26	8	0	0	14	20	2	17	17	13	1	5	1	0	0	0	3	9	0	1	2	4	2	0	4	2	2
Jefaturas Dep./Div./Succ.	153	0	0	110	0	4	33	14	14	0	0	7	21	0	0	15	12	0	2	0	0	0	2	37	19	6	5	7	0	0	6	5	1	
<b>TOTAL:</b>	<b>304</b>	<b>0</b>	<b>0</b>	<b>248</b>	<b>2</b>	<b>11</b>	<b>61</b>	<b>22</b>	<b>0</b>	<b>0</b>	<b>0</b>	<b>21</b>	<b>41</b>	<b>2</b>	<b>17</b>	<b>32</b>	<b>25</b>	<b>1</b>	<b>7</b>	<b>1</b>	<b>1</b>	<b>5</b>	<b>46</b>	<b>19</b>	<b>7</b>	<b>7</b>	<b>11</b>	<b>2</b>	<b>10</b>	<b>7</b>	<b>3</b>			

PRESUPUESTO AÑO 2.020

Planilla Anexo N° 20 - An. 10

INSTITUTOS, EMPRESAS Y SOCIEDADES DEL ESTADO

CONCEPTO	L.O.A.S.	L.S.P.R.O.	CANAL 9	S.P.S.E.	DISTRIGAS S.A.	FO.ME.CRUZ S.E.	CEMENT. P. TRUNCADO S.A.C.P.E.M.	TOTAL
<b>I. INGRESOS CORRIENTES</b>	426.683.053	428.330.000	223.791.891	8.070.218.987	4.624.735.399	802.000.000	16.800.000	14.591.759.330
Contribuciones a la Seguridad Social	0	0	0	0	0	0	0	0
- No Tributables	0	0	0	318.397.500	0	600.000.000	0	1.118.397.500
- Recaudos	0	0	0	0	0	600.000.000	0	600.000.000
- Tasas y Tarifas	0	0	0	0	0	0	0	0
- Multas	0	0	0	0	0	0	0	0
- Canonos	0	0	0	0	0	0	0	0
- Otros	0	0	0	318.397.500	0	0	0	318.397.500
- Venta, Bienes y Servicios	326.683.053	428.330.000	41.118.643	2.890.896.200	2.702.170.519	2.000.000	16.000.000	6.407.208.615
- Rentas de la Propiedad	100.000.000	0	0	0	0	0	0	100.000.000
- Transferencias Corrientes	0	0	182.673.048	4.860.915.287	1.922.564.880	0	0	6.966.153.215
<b>II. GASTOS CORRIENTES</b>	159.621.574	319.335.000	223.791.891	7.464.000.001	3.656.738.723	407.211.042	3.100.000	12.230.698.231
- Gastos	159.621.574	319.335.000	223.791.891	7.464.000.001	3.656.738.723	407.211.042	3.100.000	12.230.698.231
- Personal	67.469.071	60.000.000	175.402.048	2.496.000.000	378.363.401	254.211.042	0	3.431.444.562
- Bienes de Consumo	4.868.998	4.160.000	6.118.258	1.639.440.000	2.816.088.541	68.000.000	0	4.535.685.793
- Servicios no personales	87.284.507	255.145.000	42.271.557	3.328.560.001	376.619.610	35.000.000	3.100.000	4.129.960.105
- Otros Gastos	0	0	0	0	83.697.771	50.000.000	0	133.697.771
- Rentas de la Propiedad	0	0	0	0	0	0	0	0
- Transferencias Corrientes	0	0	0	0	0	0	0	0
- Al Sector Privado	0	0	0	0	0	0	0	0
- Al Sector Público	0	0	0	0	0	0	0	0
<b>III. RESULTADO ECONOMICO (I-II)</b>	267.061.479	108.995.000	0	606.218.986	967.996.676	394.788.958	12.900.000	2.261.061.099
<b>IV. INGRESOS DE CAPITAL</b>	0	0	48.098.800	0	0	10.000.000	0	58.098.800
- Recursos Propios de Capital	0	0	0	0	0	10.000.000	0	10.000.000
- Transferencias de Capital	0	0	48.098.800	0	0	0	0	48.098.800
- Diminución de la Inversión Financiera	0	0	0	0	0	0	0	0
<b>V. GASTOS DE CAPITAL</b>	4.989.921	15.200.000	48.098.800	347.160.609	967.996.676	24.000.009	0	1.405.443.997
- Bienes de Uso	3.689.921	15.200.000	48.098.800	62.105.400	22.304.213	24.000.000	0	173.696.334
- Trabajos Públicos (Anexo )	1.000.000	0	0	285.055.200	945.692.463	0	0	1.231.747.663
- Bienes Prestables	0	0	0	0	0	0	0	0
- Transferencias de Capital	0	0	0	0	0	0	0	0
- Al Sector Privado	0	0	0	0	0	0	0	0
- Al Sector Público	0	0	0	0	0	0	0	0
- Al Sector Externo	0	0	0	0	0	0	0	0
- Inversión Financiera	0	0	0	0	0	0	0	0
<b>VI. INGRESOS TOTALES (I+IV)</b>	426.683.053	428.330.000	269.890.691	8.070.218.987	4.624.735.399	812.000.000	16.800.000	14.649.858.130
<b>VII. GASTOS TOTALES (II+V)</b>	164.611.495	334.535.000	269.890.691	7.811.160.601	4.624.735.399	431.211.042	3.100.000	13.539.242.228
<b>IX. RESULTADO FINANCIERO (VI-VII)</b>	262.071.558	93.795.000	0	259.058.386	0	380.788.958	12.900.000	1.006.615.902
<b>X. FUENTES FINANCIERAS</b>	0	0	0	0	0	0	0	0
- Diminución de la Inversión Financiera	0	0	0	0	0	0	0	0
- Uso del fondo anticíclico	0	0	0	0	0	0	0	0
- Reservas	0	0	0	0	0	0	0	0
- Otros	0	0	0	0	0	0	0	0
- Endotamiento Público e Inc. de Otros Pasivos	0	0	0	0	0	0	0	0
- Obtención de Otros Préstamos	0	0	0	0	0	0	0	0
- Incremento de Otros Pasivos	0	0	0	0	0	0	0	0
<b>XI. APLICACIONES FINANCIERAS</b>	248.067.580	60.966.750	0	259.058.386	0	380.788.958	0	548.782.074
- Inversión Financiera	13.103.578	32.828.250	0	0	0	0	12.900.000	58.831.828
- Integración del Fondo Anticíclico	0	0	0	0	0	0	0	0
- Otros	13.103.578	32.828.250	0	0	0	0	12.900.000	58.831.828
- Amortización de Préstamos y Diminución de Otros Pasivos	248.967.000	60.966.750	0	259.058.386	0	380.788.958	0	548.782.074
- Diminución de Préstamos	0	0	0	0	0	0	0	0
- Diminución de Otros Pasivos	248.967.000	60.966.750	0	259.058.386	0	380.788.958	0	548.782.074



*[Handwritten signature]*

*[Handwritten signature]*

3681

CORRESPONDE LEY N°

PODER EJECUTIVO

RÍO GALLEGOS, 29 NOV 2019

VISTO:

La Ley sancionada por la Honorable Cámara de Diputados en Sesión Ordinaria de fecha 28 de noviembre de 2019; y

CONSIDERANDO:

Que mediante la citada ley, se **FIJA** los gastos corrientes, de capital y aplicaciones financieras del Presupuesto General de la Administración Pública Provincial para el Ejercicio 2020, y sus Planillas Anexas que forman parte integrante de dicha Ley;

Que de acuerdo a las atribuciones conferidas por los Artículos 106 y 119 de la Constitución Provincial, corresponde a este Poder Ejecutivo proceder a su promulgación;

Por ello y atento a la Nota SLyT-GOB-N° 1263/19, emitida por Secretaría Legal y Técnica de la Gobernación;

LA GOBERNADORA DE LA PROVINCIA

DECRETA:

Artículo 1°.- PROMÚLGASE, bajo el N° 3681 la Ley sancionada por la Honorable Cámara de Diputados en Sesión Ordinaria de fecha 28 de noviembre del año 2019, por la cual se **FIJA** los gastos corrientes, de capital y aplicaciones financieras del Presupuesto General de la Administración Pública Provincial para el Ejercicio 2020, y sus Planillas Anexas que forman parte integrante de dicha Ley.-

Artículo 2°.- El presente Decreto será refrendado por el señor Ministro Secretario en el Departamento de Economía, Finanzas e Infraestructura.-

Artículo 3°.- Cúmplase, Comuníquese, Publíquese, dése al Boletín Oficial y, cumplido, ARCHIVÉSE.-

*[Signature]*  
Lic. IGNACIO PERINCIOLI

Ministro de Economía, Finanzas e Infraestructura



*[Signature]*

Dra. ALICIA M. KIRCHNER  
Gobernadora

DECRETO

N°

1134

/19.-

CERTIFICO: Que la presente es copia fiel del Original tenido ante mí vista Ley N° 1269  
Dirección Provincial de Decretos - M.S.G.G  
Rio Gallegos - Provincia de Santa Cruz

*[Signature]*  
Carola S. Santara  
Subsecretaria Asesoría Administrativa  
M.S.G.G.